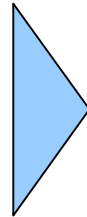




Quadro legislativo e normativo

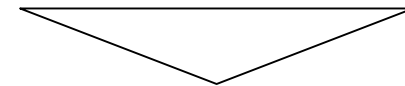
Premi fino al 30% per impianti fotovoltaici abbinati a un uso efficiente dell'energia

- Sono applicabili a impianti che operano in regime di scambio sul posto, quindi fino a 20 kW
- Non sono applicabili ai potenziamenti di impianti esistenti



1. Occorre un primo attestato di certificazione energetica per l'edificio su cui si è installato o si intende installare l'impianto, indicando i possibili interventi di risparmio energetico
2. Successivamente devono essere eseguiti gli interventi (indicati nell'attestato energetico) che conseguano un miglioramento dell'efficienza energetica di almeno il 10%
3. Deve quindi essere predisposto un secondo attestato di certificazione energetica, indicando gli interventi eseguiti e chiedendo il riconoscimento del premio

1/2 segue

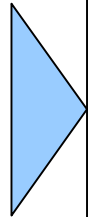




Quadro legislativo e normativo

Premi fino al 30% per impianti fotovoltaici abbinati a un uso efficiente dell'energia

- Sono applicabili a impianti che operano in regime di scambio sul posto, quindi fino a 20 kW
- Non sono applicabili ai potenziamenti di impianti esistenti



4. Il premio consiste in una maggiorazione percentuale degli incentivi pari alla metà del risparmio energetico, fino al massimo del 30%
5. L'erogazione avviene dall'anno successivo all'esecuzione degli interventi e per tutto il periodo successivo di diritto alla tariffa incentivante (fino al 20° anno)
6. L'esecuzione di nuovi interventi di risparmio dà diritto a ulteriori premi, sempre con le stesse regole
7. Si ha diritto ad un premio del 30% per edifici nuovi con indice di prestazione energetica inferiore al 50% rispetto al D. Lgs. n. 192